

HISTOIRE SÉQUENTIELLE

Faire un bonhomme de neige



Élisabeth Eudes-Pascal

LE NEZ DU BONHOMME DE NEIGE




Les 4 coups





Lecture de
l'album comme
introduction à
l'activité.

Prénom:

Faire un bonhomme de neige

Histoire séquentielle (4 images)





Prénom:

Faire un bonhomme de neige

Histoire séquentielle (4 images)

1

2

3

4



Prénom: _____

Faire un bonhomme de neige

Histoire séquentielle (4 images)

1

2

3

4




C1 - Motricité fine (découper, coller): Avec aide seul(e)
C4: Replacer les images dans l'ordre: Avec aide seul(e)
C4: Raconter l'histoire: Avec aide seul(e)
C6: Organisation du travail (étapes de travail): Avec aide seul(e)










Prénom: _____

Faire un bonhomme de neige

Histoire séquentielle (5 images)





Prénom:

Faire un bonhomme de neige

Histoire séquentielle (5 images)

1	2	3	4	5
---	---	---	---	---



Prénom: _____

Faire un bonhomme de neige

Histoire séquentielle (5 images)

1	2	3	4	5
---	---	---	---	---




- C1 - Motricité fine (découper, coller): Avec aide seul(e)
- C4: Replacer les images dans l'ordre: Avec aide seul(e)
- C4: Raconter l'histoire: Avec aide seul(e)
- C6: Organisation du travail (étapes de travail): Avec aide seul(e)















Prénom:

Faire un bonhomme de neige

Histoire séquentielle (6 images)





Prénom:

Faire un bonhomme de neige

Histoire séquentielle (6 images)

1	2	3	4	5	6
---	---	---	---	---	---



Prénom: _____

Faire un bonhomme de neige

Histoire séquentielle (6 images)

1	2	3	4	5	6
---	---	---	---	---	---



- CI - Motricité fine (découper, coller): Avec aide seul(e)
- C4: Replacer les images dans l'ordre: Avec aide seul(e)
- C4: Raconter l'histoire: Avec aide seul(e)
- C6: Organisation du travail (étapes de travail): Avec aide seul(e)

